



ТЕРРИТОРИАЛЬНЫЙ ОРГАН
ФЕДЕРАЛЬНОЙ СЛУЖБЫ
ГОСУДАРСТВЕННОЙ СТАТИСТИКИ
ПО РЕСПУБЛИКЕ ТАТАРСТАН

О ЧИСЛЕННОСТИ И СРЕДНЕМЕСЯЧНОЙ ЗАРАБОТНОЙ ПЛАТЕ РАБОТНИКОВ РЕСПУБЛИКИ ТАТАРСТАН

за январь – ноябрь 2023 года

СОДЕРЖАНИЕ

Среднесписочная численность работников	3
Среднемесячная заработная плата	8

1

**Среднесписочная численность
работников**

СРЕДНЕСПИСОЧНАЯ ЧИСЛЕННОСТЬ РАБОТНИКОВ*

январь – ноябрь 2023 года

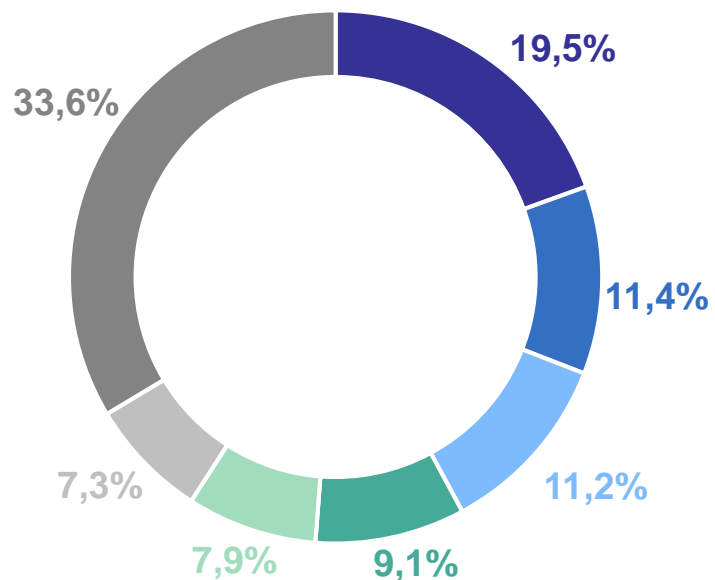
ТАТАРСТАНСТАТ

1 269,4

тыс. человек

102,1

в % к соответствующему периоду
с начала прошлого года



- обрабатывающие производства
- образование
- торговля оптовая и розничная; ремонт автотранспортных средств и мотоциклов
- транспортировка и хранение
- деятельность в области здравоохранения и социальных услуг
- строительство
- другие виды деятельности

*Включая субъекты малого предпринимательства.

СРЕДНЕСПИСОЧНАЯ ЧИСЛЕННОСТЬ РАБОТНИКОВ*

ноябрь 2023 года

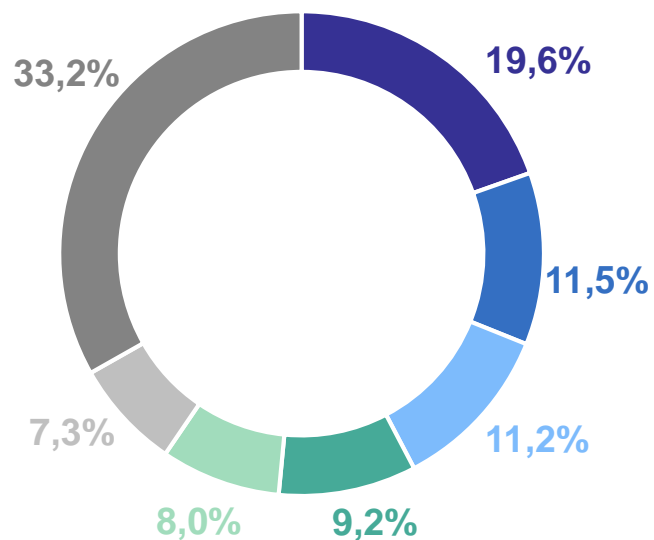
ТАТАРСТАНСТАТ

1 277,1

тыс. человек

102,3

в % к соответствующему месяцу
прошлого года



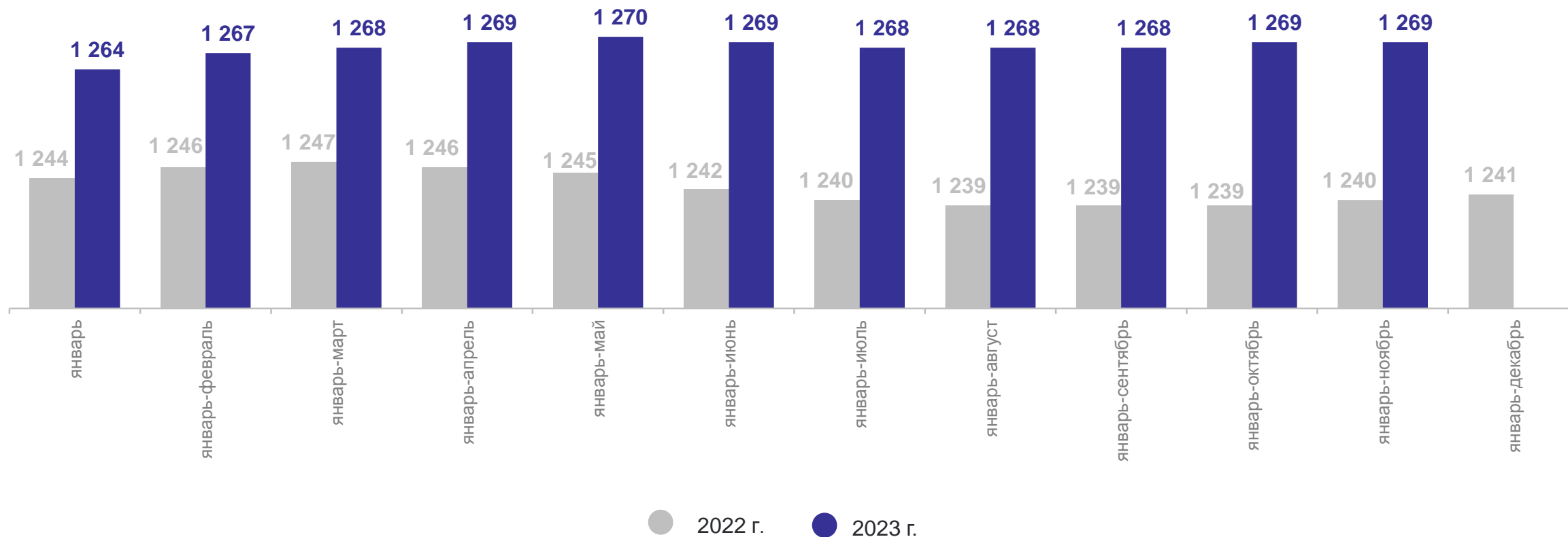
- обрабатывающие производства
- образование
- торговля оптовая и розничная; ремонт автотранспортных средств и мотоциклов
- транспортировка и хранение
- деятельность в области здравоохранения и социальных услуг
- строительство
- другие виды деятельности

*Включая субъекты малого предпринимательства.

ДИНАМИКА СРЕДНЕСПИСОЧНОЙ ЧИСЛЕННОСТИ РАБОТНИКОВ*

ТАТАРСТАНСТАТ

ТЫСЯЧ ЧЕЛОВЕК



*Включая субъекты малого предпринимательства.

ЧИСЛЕННОСТЬ РАБОЧЕЙ СИЛЫ*

в возрасте 15 лет и старше, за сентябрь – ноябрь 2023 года

ТАТАРСТАНСТАТ

численность рабочей силы

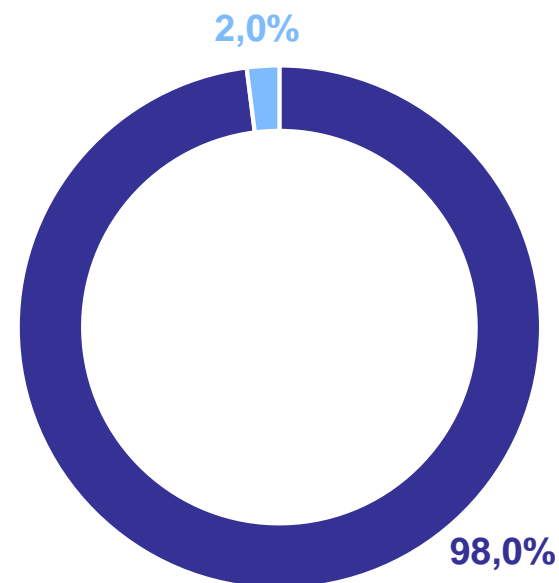
2 069,3 тыс. человек

численность занятых

2 028,4 тыс. человек

численность безработных**

40,9 тыс. человек



● Уровень занятости

● Уровень безработицы

*По данным выборочного обследования рабочей силы.

**По методологии Международной организации труда.

2

Среднемесячная заработная плата



СРЕДНЕМЕСЯЧНАЯ ЗАРАБОТНАЯ ПЛАТА* ПО ВИДАМ ЭКОНОМИЧЕСКОЙ ДЕЯТЕЛЬНОСТИ

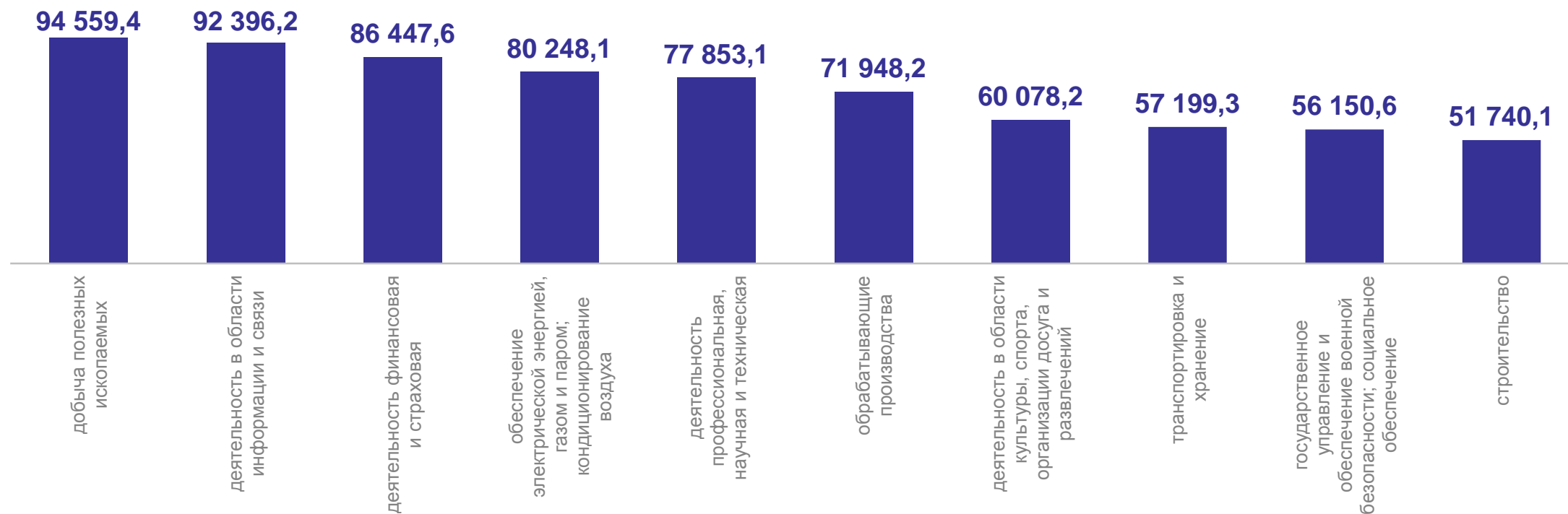
ТАТАРСТАНСТАТ

за январь – ноябрь 2023 года

59 994,2 рубля

118,7% к январю – ноябрю 2022 г.

113,3% реальная,
к январю – ноябрю 2022 г.



*Включая субъекты малого предпринимательства

СРЕДНЕМЕСЯЧНАЯ ЗАРАБОТНАЯ ПЛАТА* ПО ВИДАМ ЭКОНОМИЧЕСКОЙ ДЕЯТЕЛЬНОСТИ

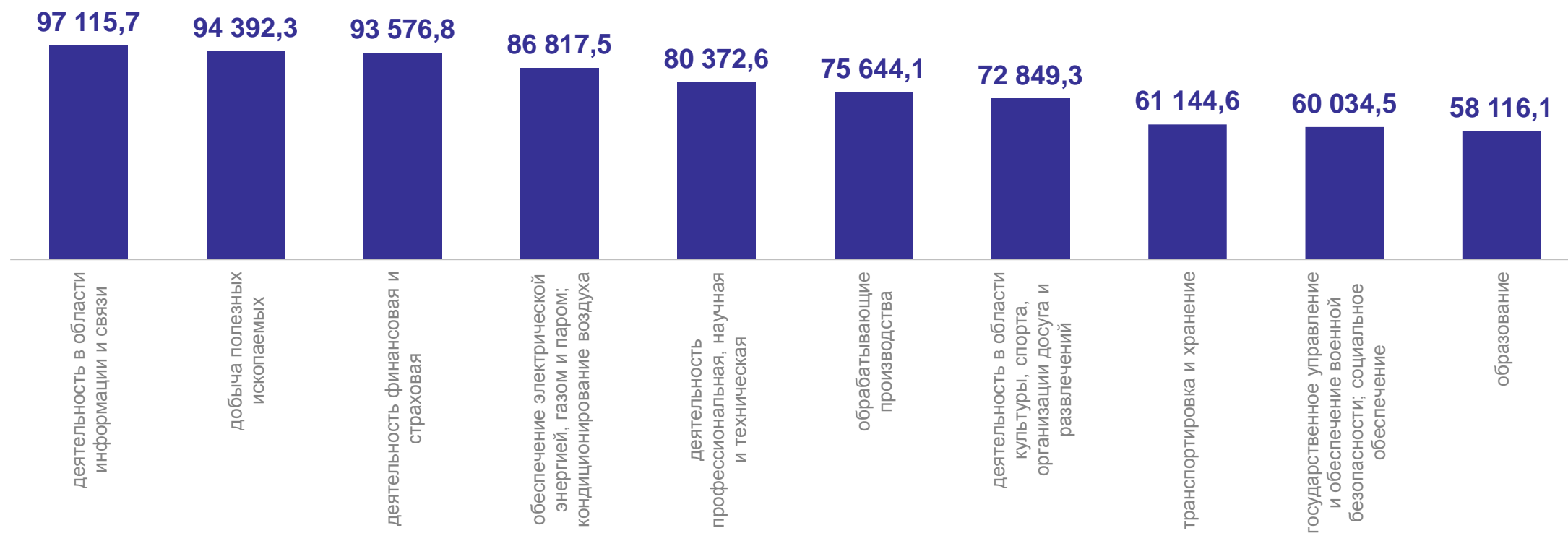
ТАТАРСТАНСТАТ

за ноябрь 2023 года

64 658,5 рубля

121,6% к октябрю 2022г.

113,6% реальная,
к ноябрю 2022 г.



*Включая субъекты малого предпринимательства

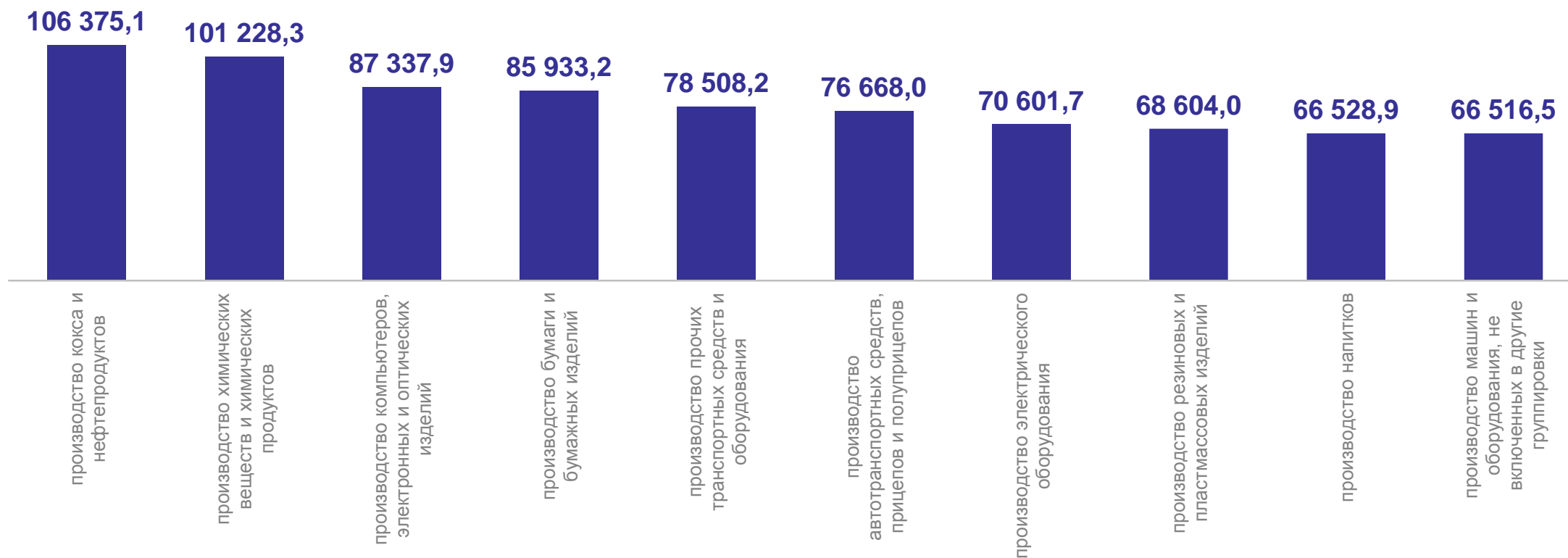
СРЕДНЕМЕСЯЧНАЯ ЗАРАБОТНАЯ ПЛАТА* НА ПРЕДПРИЯТИЯХ ОБРАБАТЫВАЮЩИХ ПРОИЗВОДСТВ

ТАТАРСТАНСТАТ

за январь – ноябрь 2023 года

71 948,2 рубля

122,9% к январю – ноябрю 2022 г.

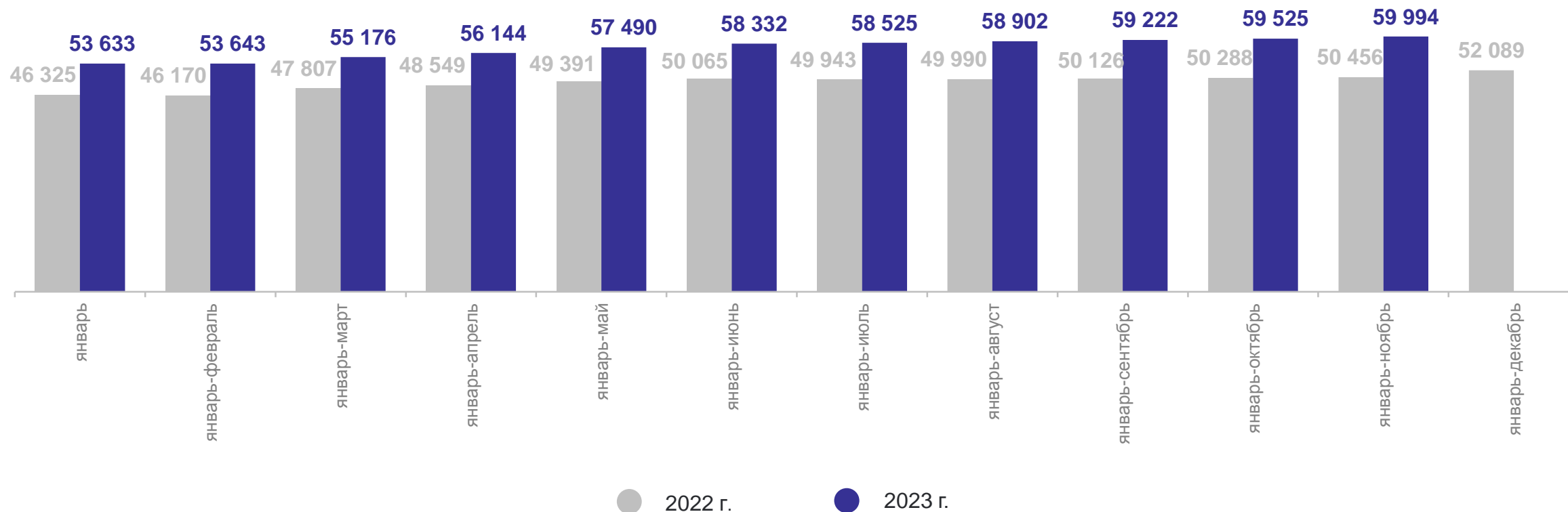


*Включая субъекты малого предпринимательства.

ДИНАМИКА СРЕДНЕМЕСЯЧНОЙ ЗАРАБОТНОЙ ПЛАТЫ*

ТАТАРСТАНСТАТ

рублей

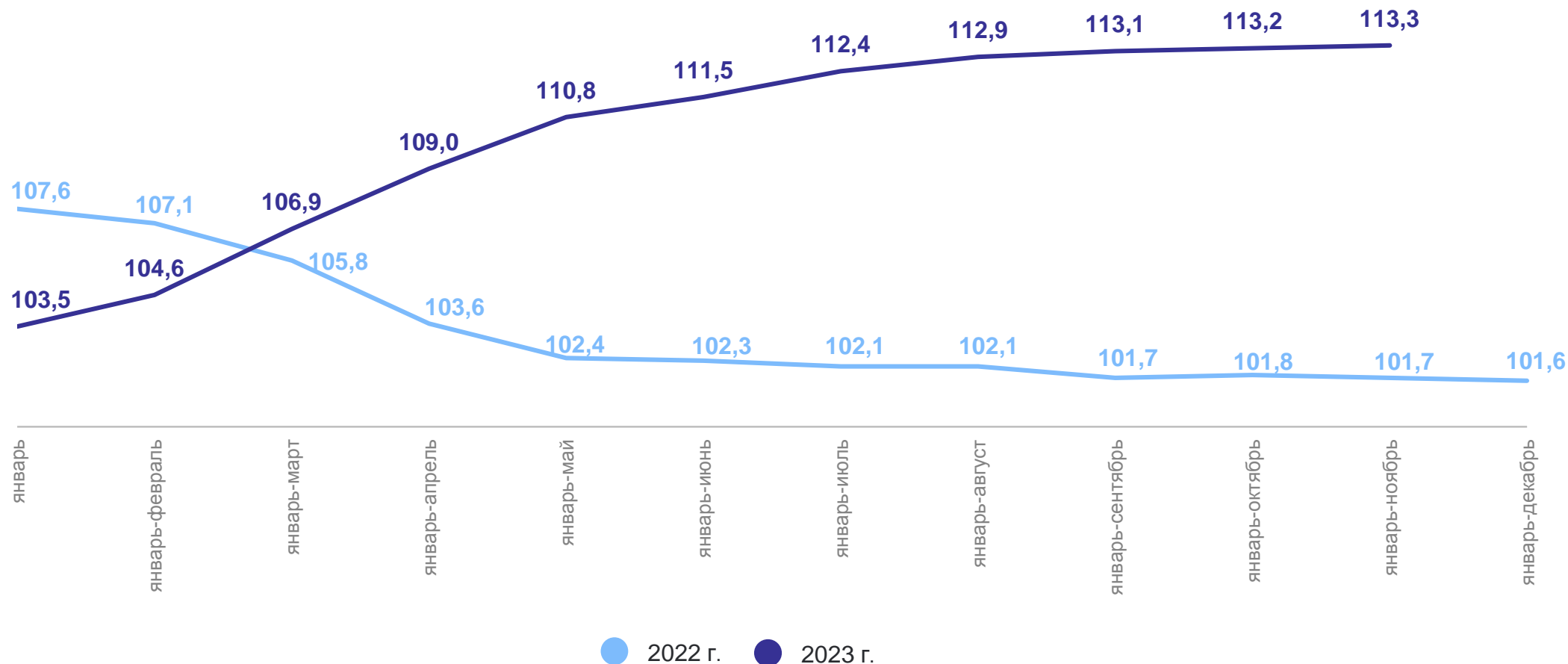


*Включая субъекты малого предпринимательства.

ДИНАМИКА РЕАЛЬНОЙ ЗАРАБОТНОЙ ПЛАТЫ*

ТАТАРСТАНСТАТ

в % к соответствующему периоду предыдущего года



*Включая субъекты малого предпринимательства.

СРЕДНЕМЕСЯЧНАЯ ЗАРАБОТНАЯ ПЛАТА* ПО РЕГИОНАМ ПРИВОЛЖСКОГО ФЕДЕРАЛЬНОГО ОКРУГА

ТАТАРСТАНСТАТ

за январь – ноябрь 2023 года

70 969 рубля
в Российской Федерации

53 095 рубля
в ПФО

59 994 рубля
в Республике Татарстан,
лидер в ПФО



4 значение больше, чем по Приволжскому федеральному округу
региона

10 значение меньше, чем по Приволжскому федеральному округу
регионов

*Включая субъекты малого предпринимательства.